



séminaire

pratique-sante.ch



ESPACECOMPÉTENCES

asegH

Association suisse  
des experts diplômés  
en gestion hospitalière

Schweizerische Vereinigung  
eidgenössisch diplomierter  
Spitalverwaltungsfachleute

# Les soins de santé au Chili: nouveaux défis, nouvelles chances en liaison avec d'autres

Lilian Ferrer L., RN, MSc, PhD, FAAN

Avril 2018

# PETIT RAPPEL



# LE CHILI, UN PAYS EN DÉVELOPPEMENT

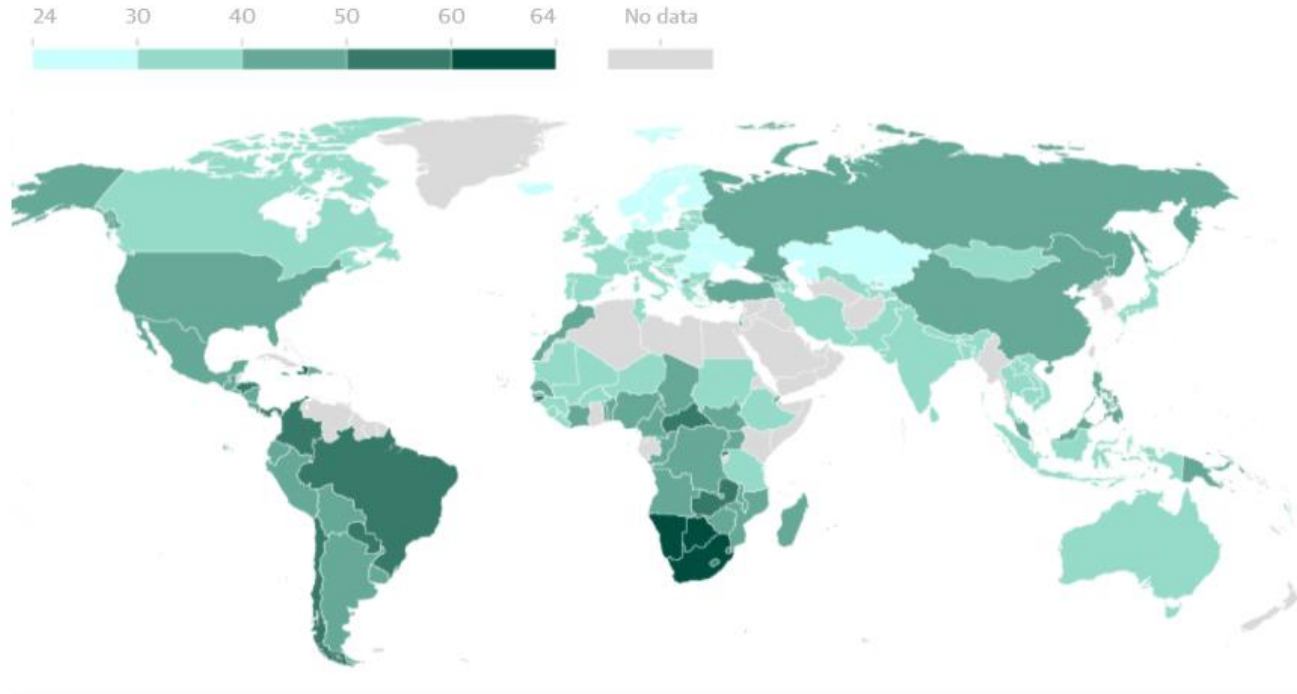


Produit intérieur brut par tête: 24.710

Pays à haut revenu

# QU'EST-CE QUE CELA SIGNIFIE DANS LE MONDE ET EN AMÉRIQUE LATINE?

Gini index for income inequality ranges from zero (absolute equality) to 100



Banque mondiale, 2018

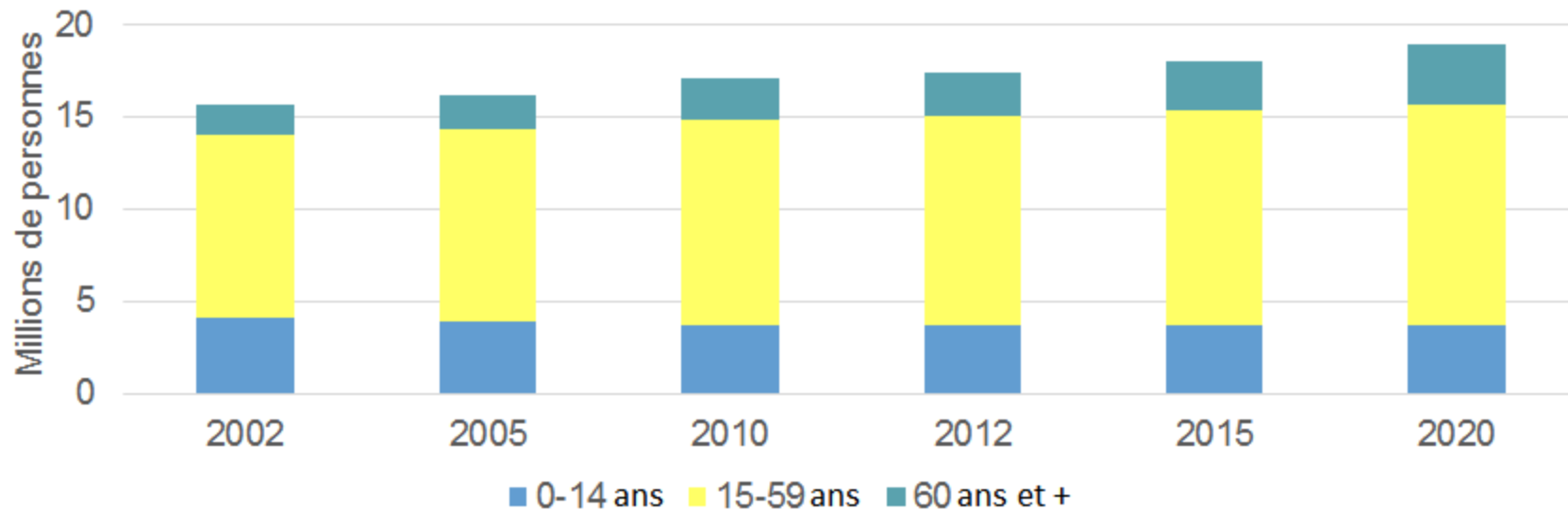
# QU'EST-CE QUE CELA SIGNIFIE AU CHILI?

## Inégalités sociales énormes



QUI SOMMES-NOUS?

# LA POPULATION PAR TRANCHES D'ÂGE



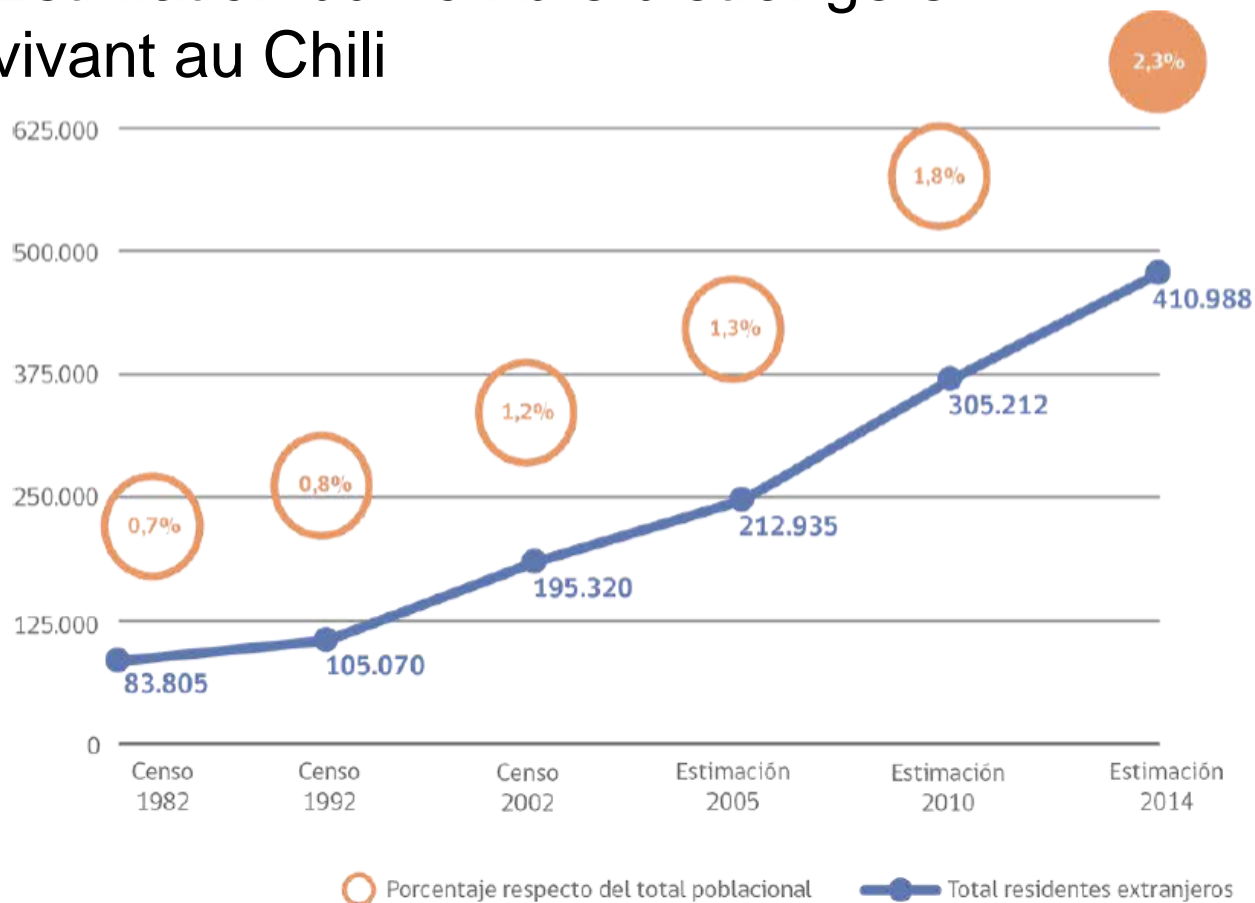
# LA POPULATION CHILIENNE EST EN TRAIN DE CHANGER



ENVIRONNEMENT MULTICULTUREL  
LES MIGRANTS REPRÉSENTENT AUJOURD'HUI 2,3%  
DE LA POPULATION TOTALE

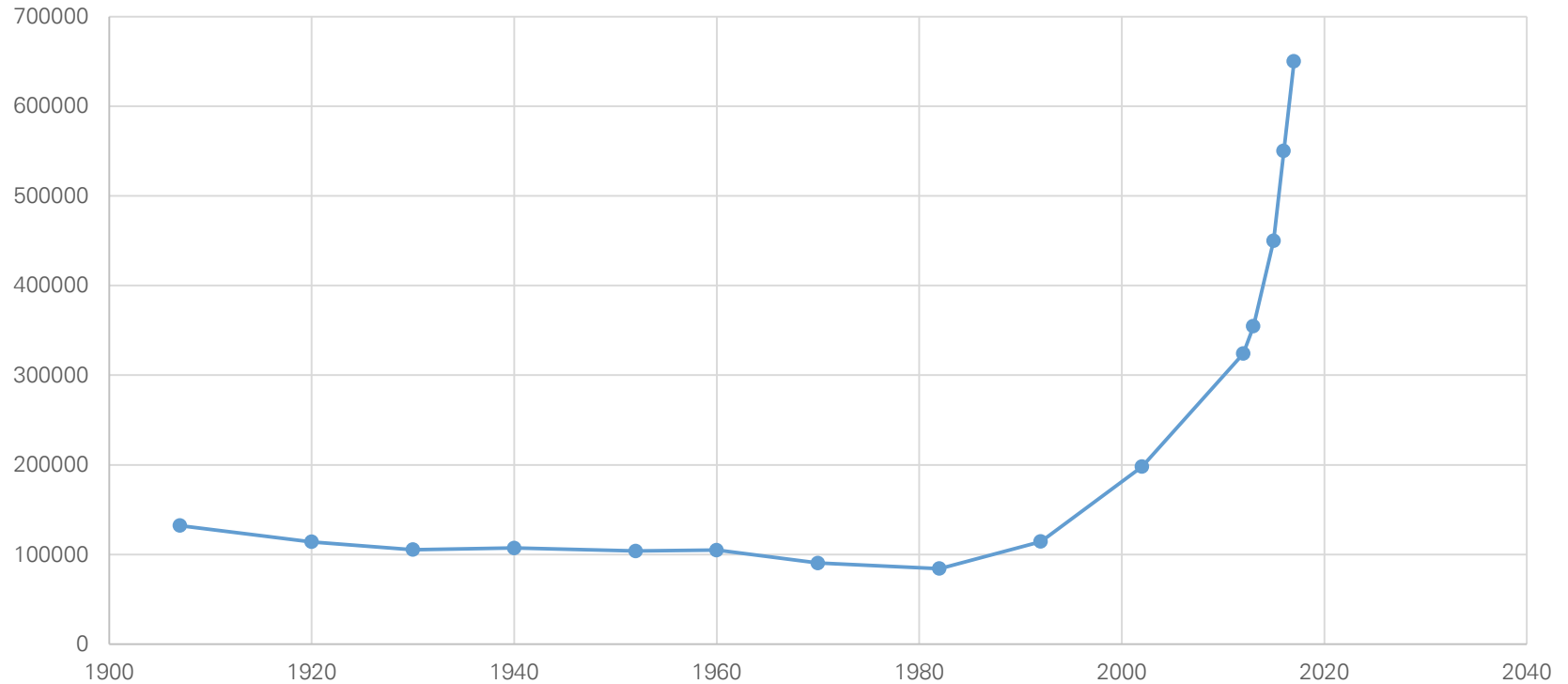


# Estimation du nombre d'étrangers vivant au Chili

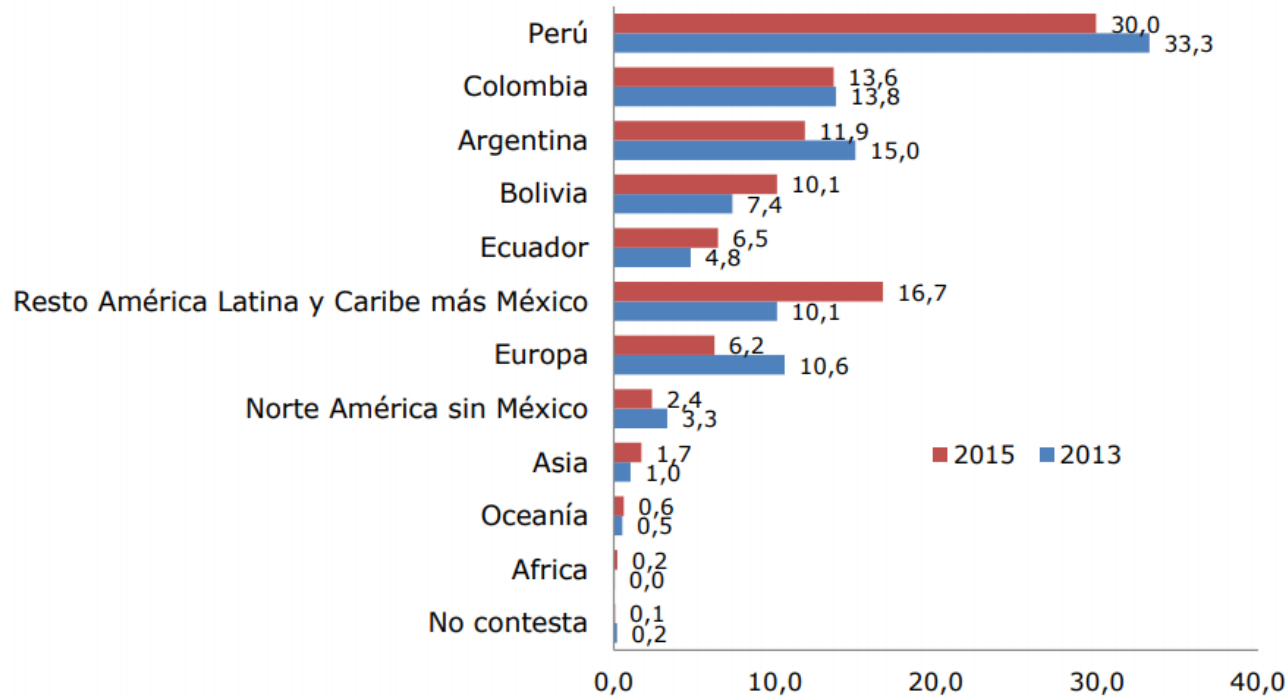


# LES MIGRANTS INTERNATIONAUX AU CHILI

Données du recensement 1902-2012, CASEN 2013, DEM 2015 et 2017



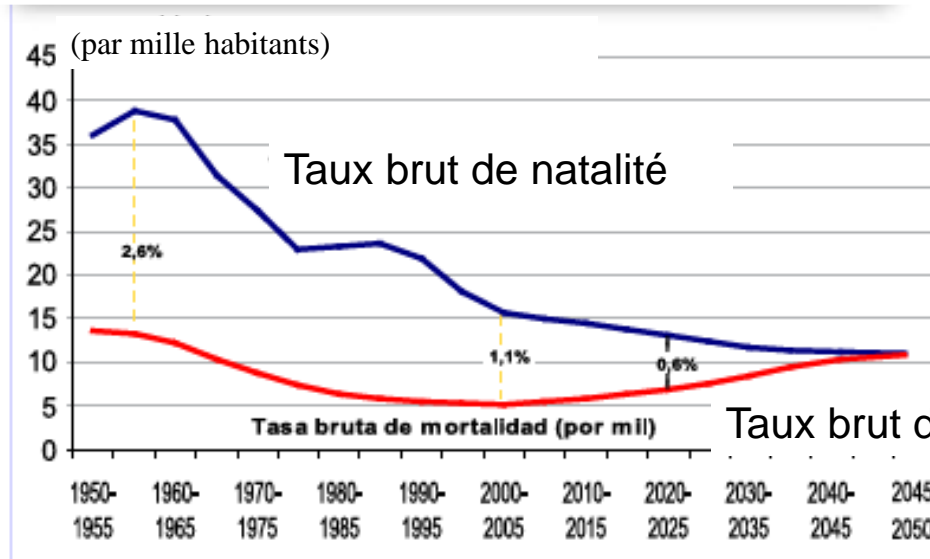
# PAYS D'ORIGINE



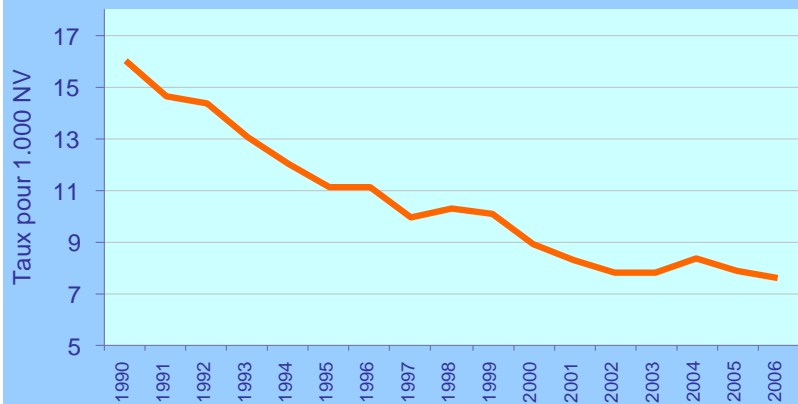
Ministère du développement social, étude démographique sur les migrants, CASEN 2013 et 2015

QU'EN EST-IL DE LA SANTÉ?

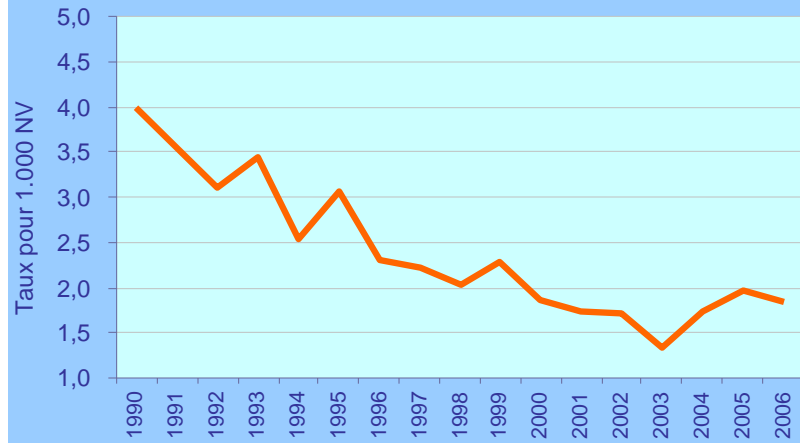
# NATALITÉ / MORTALITÉ



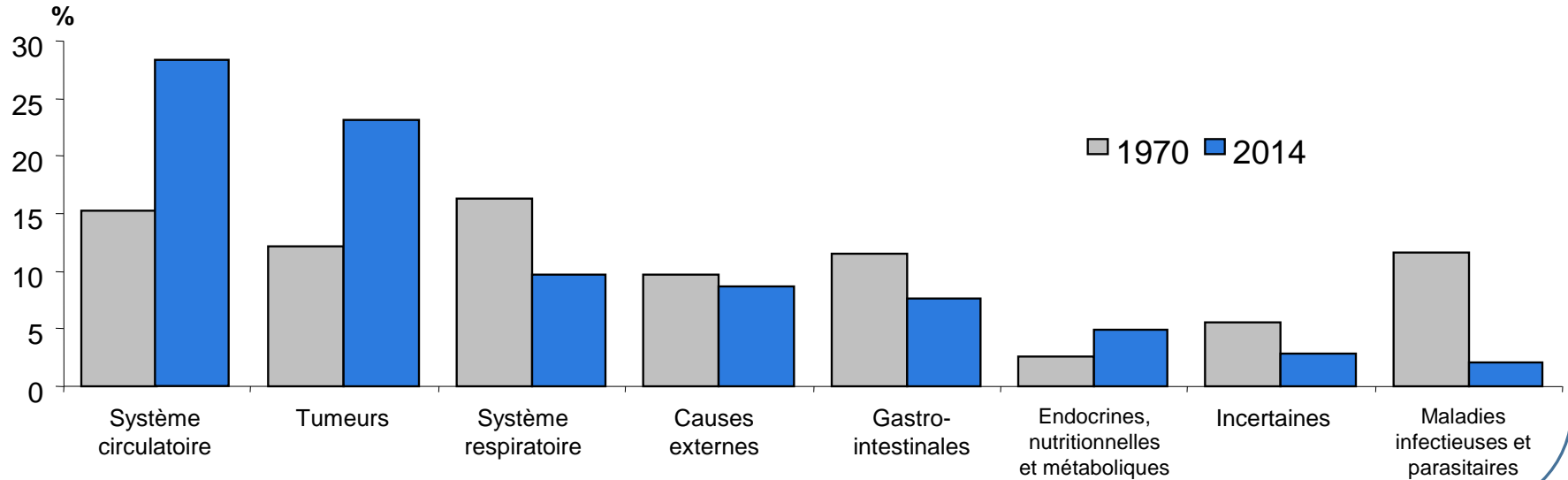
### Taux de mortalité infantile 1990-2006



### Taux de mortalité maternelle 1990-2006



# CAUSES DE DÉCÈS



Source: Département des statistiques et de l'information sanitaire, MINSAL 2017

# TABAC ET ALCOOL



Población no fumadora, ENS 2016-17

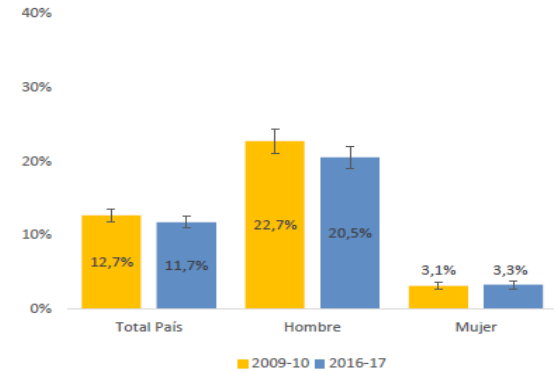
**66,7% nacional**



Población fumadora, ENS 2016-17

**33,3% nacional**

**11,7% Nacional**





# ALIMENTATION

## Estado nutricional, prevalencia total país.



Poids insuffisant

Poids normal

Pré-obésité

Obésité classes I et II

Obésité classe III

1,3%  
Enflaquecido



39,8%  
Sobrepeso



31,2%  
Obeso



3,2%  
Obeso mórbido



Categorías realizadas a partir de cálculo de índice de masa corporal (IMC) (IC 95%):  
Enflaquecido: IMC < 18,5

## SEDENTARISMO

Sedentarismo en e total país y según

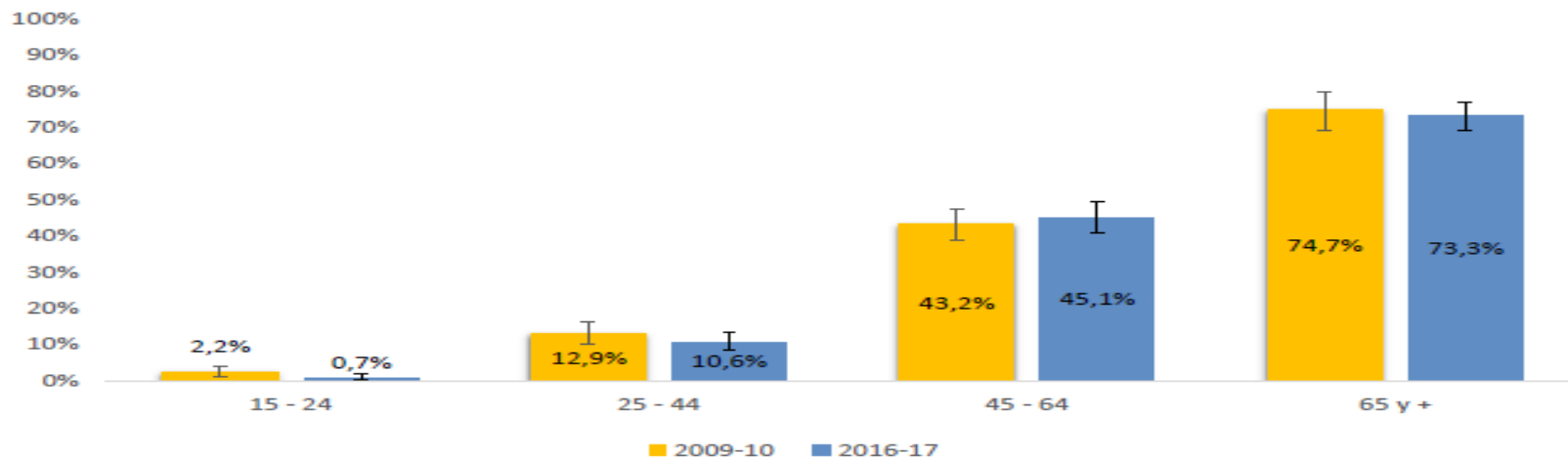
86,7% Nacional



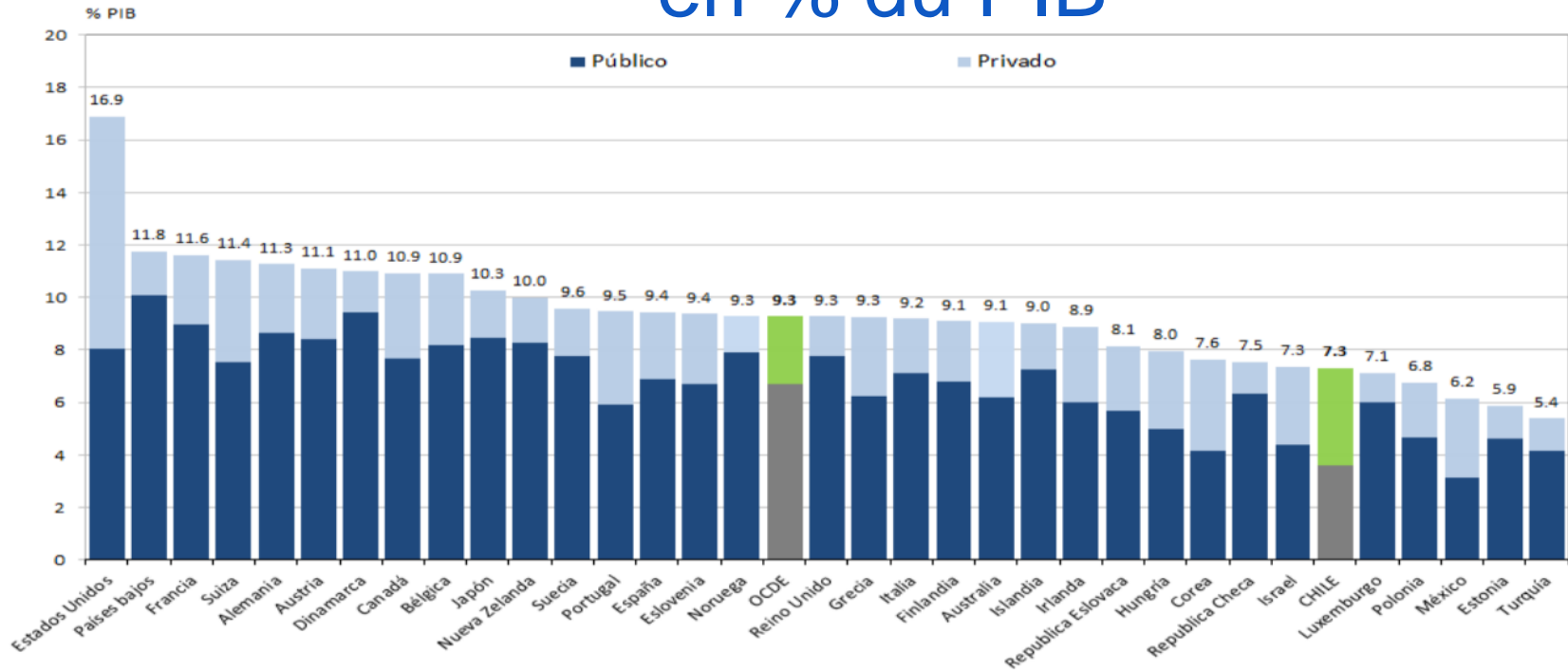
# HTA

Sospecha de HTA según grupos de edad.  
ENS 2009-10 y 2016-17

Encues  
Nacion  
Salud  
2016-2



# Dépenses totales de santé en % du PIB




# Chiffres pertinents

| Pays       | PIB par tête (2016) | Indice de GINI (2015) | Dépenses de santé totales (2014) | Taux de mortalité maternelle | Taux de mortalité infantile |
|------------|---------------------|-----------------------|----------------------------------|------------------------------|-----------------------------|
| Suisse     | 76.691,1            | 32,5                  | 11,7                             | 5                            | 4                           |
| États-Unis | 52.364,2            | 41,0                  | 17,1                             | 28                           | 6                           |
| Chili      | 15.019,6            | 47,7                  | 7,8                              | 22                           | 6                           |

Groupe Banque mondiale

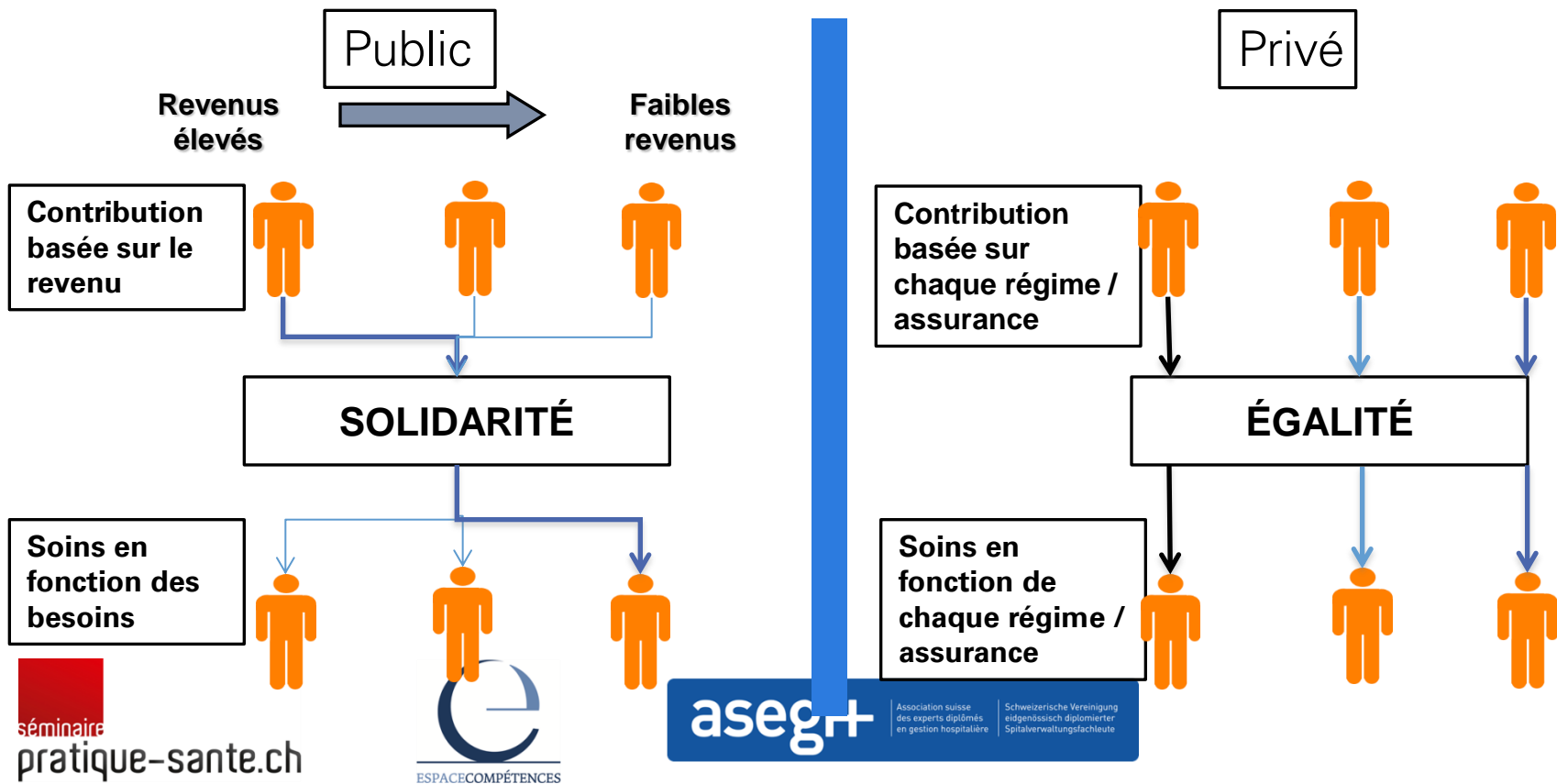
# NOTRE SYSTÈME DE SANTÉ

# SYSTÈME MIXTE

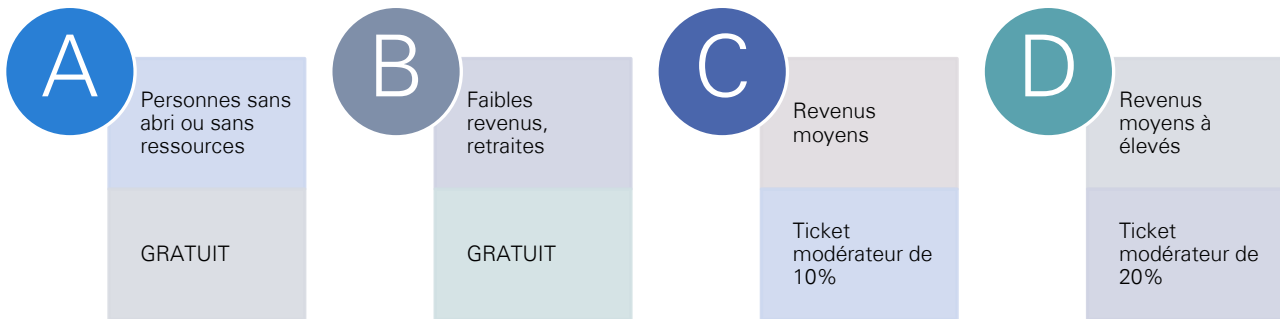


Armée 5,2%

# PRINCIPES



# FONASA



ENTRÉE



Soins primaires  
Affectation géographique



Soins secondaires  
et tertiaires  
Dans les hôpitaux principaux





# RÉFORME DES SOINS DE SANTÉ

## OBJECTIFS

- 1) Améliorer la santé de la population, allonger l'espérance de vie et les années de vie en bonne santé
- 2) Réduire les inégalités face à la santé
- 3) Améliorer la santé des groupes défavorisés

## BASE JURIDIQUE DE LA RÉFORME

- Loi sur les droits et les devoirs des patients
- Financement de la loi par ↑1% des impôts
- Garanties explicites en matière de santé
  - Accès
  - Qualité
  - Opportunité
  - Protection financière

# SGU

| ANNÉE | PATHOLOGIES AJOUTÉES | TOTAL DES PATHOLOGIES |
|-------|----------------------|-----------------------|
| 2005  | 40                   | 40                    |
| 2007  | 16                   | 56                    |
| 2010  | 13                   | 69                    |
| 2013  | 11                   | 80                    |

AVONS-NOUS TOUT RÉGLÉ?


Les indicateurs de santé sont bons

Qu'en est-il du bien-être de la population?

ET LA SANTÉ MENTALE?

# DÉFIS

- Les indicateurs de santé sont-ils suffisamment précis?



- Comment les gens définissent-ils la santé aujourd'hui?


# DÉFIS



OPPORTUNITÉS

# OPPORTUNITÉS

- Déterminants sociaux des inégalités de santé

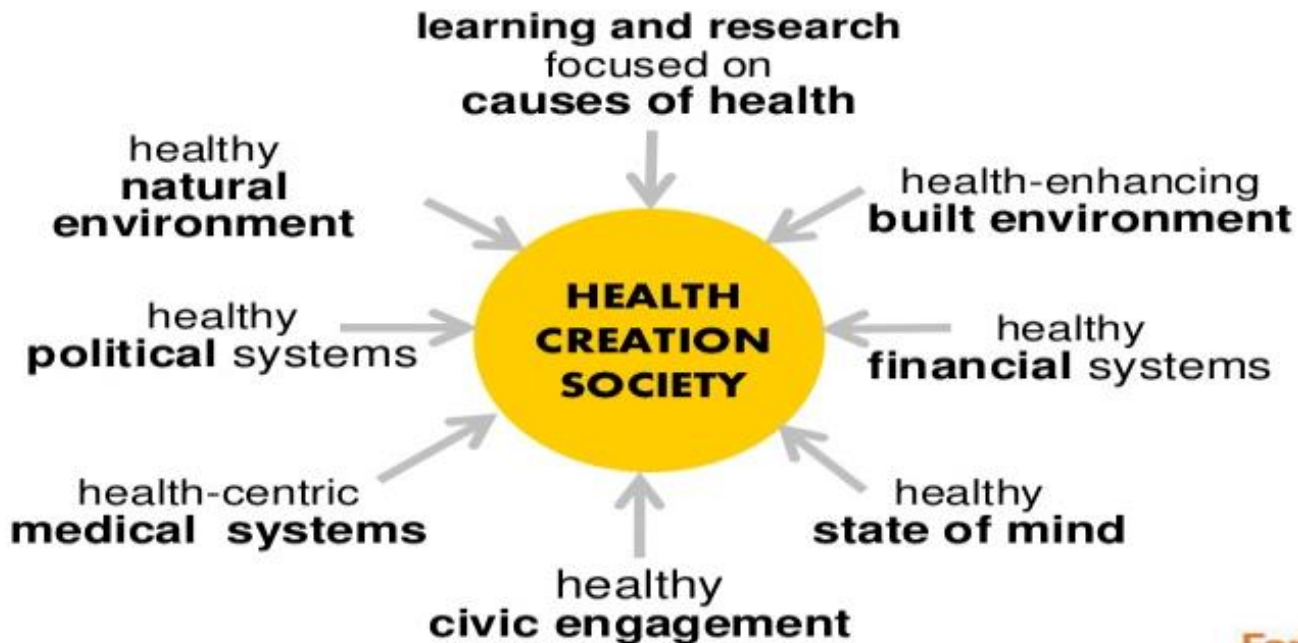




# OPPORTUNITÉS

- Accès (l'exemple du VIH au Chili). Définition non traditionnelle
- Résolution. Comment évaluons-nous les résultats?

# OPPORTUNITÉS: CHANGER LE PARADIGME



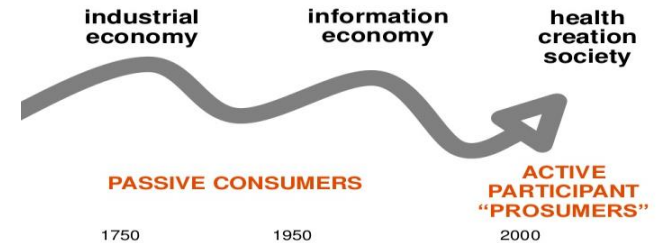
Farrow

# DÉFIS

- Dans l'ensemble, la participation
- Passer des «politiques décidées dans des bureaux» aux «définitions élaborées avec les personnes»



- Promotion de la santé



« ...Je pense que ce résultat est dû à la différence entre *soins médicaux* et *soins de santé*. Nous n'apportons pas la santé ni le bien-être en administrant simplement des médicaments aux personnes en fin de vie. Nous créons des millions d'emplois dans le secteur des soins de santé, mais nous ne pouvons pas bâtir une économie basée sur les soins médicaux. En fin de compte, nous devons cultiver et fabriquer des produits qui augmentent la **richesse authentique de la nation**»

Jackson, R. J., & Sinclair, S. (2012). Designing healthy communities. *Health Affairs*, 31, 4

**MERCI**